

INSPIRON 14/14R/M431R

Quick Start Guide

Snelstartgids

Guide d'information rapide

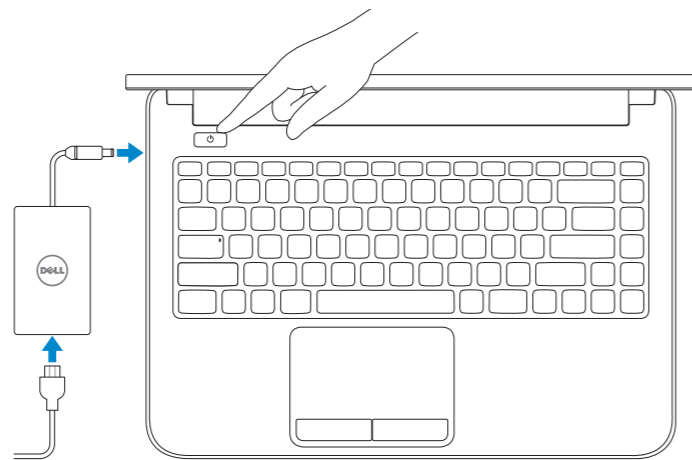
Guia de Início Rápido

Guía de inicio rápido



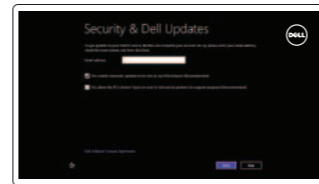
1 Connect the power adapter and turn on your computer

Sluit het netadapter aan en schakel de computer in
Brancher l'adaptateur secteur et allumer votre ordinateur
Conecte o adaptador de energia e ligue o computador
Conecte el adaptador de alimentación y encienda el equipo



2 Finish Windows setup

Voltooi de Windows-setup | Terminer l'installation de Windows
Terminar configuração do Windows | Finalizar configuración de Windows



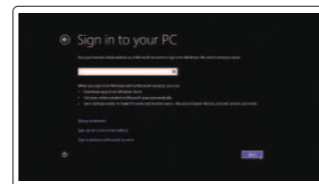
Enable security and updates

Schakel de beveiliging en updates in
Activez la sécurité et les mises à jour
Ativar segurança e atualizações
Habilitar seguridad y actualizaciones



Connect to your network

Maak verbinding met uw network
Connectez-vous à votre réseau
Conectar a rede
Conectarse a la red



Sign in to your Microsoft account or create a local account

Meld u aan bij uw Microsoft-account of maak een lokale account aan
Connectez-vous à votre compte Microsoft ou créez un compte local
Registrar na conta Microsoft ou criar uma conta local
Iniciar sesión con su cuenta de Microsoft o crear una cuenta local

3 Explore resources

Verken de hulpbronnen | Explorer les ressources
Explorar recursos | Explorar recursos



Help and Tips

Hulp en tips | Aide et astuces
Ajuda e dicas | Ayuda y sugerencias



My Dell

Mijn Dell | Mon Dell
Meu Dell | Mi Dell



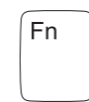
Register your computer

Registreer de computer | Enregistrer votre ordinateur
Registrar o computador | Registrar el equipo


Shortcut keys

Sneltoetsen | Raccourcis clavier

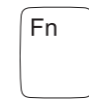
Teclas de atalho | Teclas de acceso directo



Switch to external display
Naar extern beeldscherm schakelen
Basculer vers un moniteur externe
Alternar para monitor externo
Cambiar a la pantalla externa



Turn off/on wireless
Draadloos in-/uitschakelen
Activer/désactiver le sans fil
Ligar/desligar a rede sem fio
Activar/desactivar la función inalámbrica



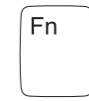
Enable/Disable touchpad
Touchpad in-/uitschakelen
Activer/désactiver le pavé tactile
Habilitar/desabilitar o touch pad
Activar/desactivar la superficie táctil



Decrease brightness
Helderheid verminderen | Diminuer la luminosité
Reducir o brilho | Disminuir brillo



Increase brightness
Helderheid vermeerderen | Augmenter la luminosité
Aumentar o brilho | Aumentar brillo



Play previous track or chapter
Vorig nummer of hoofdstuk afspelen
Lire le morceau ou le chapitre précédent
Tocar a faixa ou o capítulo anterior
Reproducir la pista o el capítulo anterior



Play/Pause
Afspelen/Pauzeren | Lire/Pause
Tocar/pausar | Reproducir/Pausar



Play next track or chapter
Volgend nummer of hoofdstuk afspelen
Lire le morceau ou le chapitre suivant
Tocar a próxima faixa ou capítulo
Reproducir la pista o el capítulo siguiente



Decrease volume
Geluidsniveau omlaag | Diminuer le volume sonore
Diminuir o volume | Disminuir el volumen



Increase volume
Geluidsniveau omhoog | Augmenter le volume sonore
Aumentar o volume | Aumentar el volumen



Mute audio
Geluid dempen | Couper le son
Sem áudio | Silenciar el audio

Product support and manuals

Productondersteuning en handleidingen
Support produits et manuels
Suporte e manuais do produto
Soporte del producto y manuales

Contact Dell

Neem contact op met Dell | Contacter Dell
Contatar a Dell | Póngase en contacto con Dell

Regulatory and safety

Regelgeving en veiligheid | Réglementations et sécurité
Normalização e segurança | Normativa y Seguridad

Regulatory model and type

Beschreven model en type
Modèle et type réglementaires
Modelo e tipo de normalização
Modelo y tipo normativo

Computer model

Computermodel | Modèle de l'ordinateur
Modelo do computador | Modelo de equipo

dell.com/support

dell.com/support/manuals

dell.com/windows8

dell.com/contactdell

dell.com/regulatory_compliance

P37G

P37G001/P37G002/P37G003

Inspiron

3421/5421/5435/3437/5437

Información para NOM, o Norma Oficial Mexicana

La información que se proporciona a continuación se mostrará en los dispositivos que se describen en este documento, en conformidad con los requisitos de la Norma Oficial Mexicana (NOM):

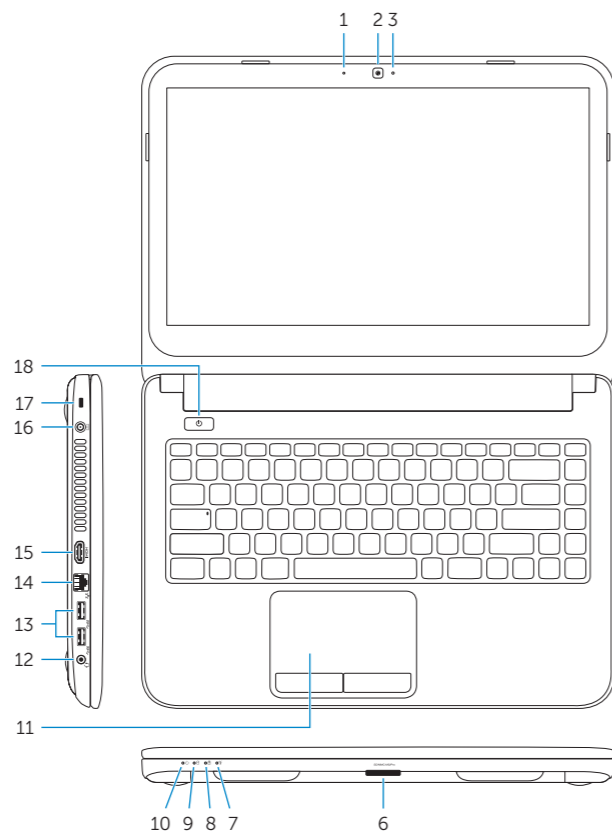
Importador:

Dell Mexico S.A. de C.V.
AV PASEO DE LA REFORMA NO 2620 PISO 11
COL. LOMAS ALTAS
MEXICO DF CP 11950

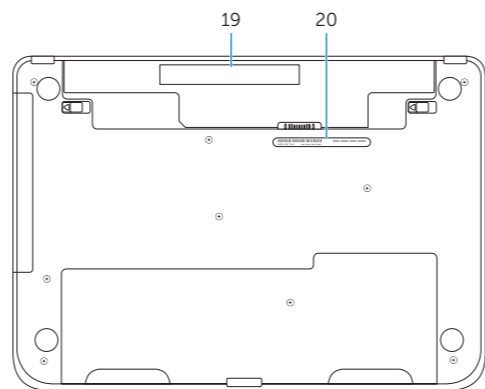
Modelo	P37G
Voltaje de alimentación	100 V CA–240 V CA
Frecuencia	50 Hz–60 Hz
Consumo de corriente de entrada	1,50 A/1,60 A/1,70 A
Voltaje de salida	19,50 VCC
Consumo de corriente de salida	3,34 A/4,62 A
País de origen	Hecho en China

Features

Kenmerken | Caractéristiques | Características | Funciones



1. Digital microphone
2. Camera
3. Camera-status light
4. Optical drive
5. USB 2.0 port
6. Media-card reader
7. Wireless-status light
8. Battery-status light
9. Hard-drive activity light
10. Power-status light
11. Touchpad
12. Headset port



13. USB 3.0 ports (2)
14. Network port
15. HDMI port
16. Power-adaptor port
17. Security-cable slot
18. Power button
19. Regulatory label
20. Service Tag label

1. Digitale microfoon
2. Camera
3. Statuslampje camera
4. Optisch station
5. USB 2.0-poort
6. Mediakaartlezer
7. Statuslampje draadloos netwerk
8. Statuslampje batterij
9. Activiteitslampje harde schijf
10. Lampje energieniveau
11. Touchpad
12. Headsetpoort

1. Microphone numérique
2. Caméra
3. Voyant d'état de la caméra
4. Lecteur optique
5. Port USB 2.0
6. Lecteur de carte mémoire
7. Voyant d'état du sans fil
8. Voyant d'état de la batterie
9. Voyant d'activité du disque dur
10. Voyant d'état de l'alimentation
11. Pavé tactile
12. Port pour casque

13. USB 3.0-poorten (2)
14. Netwerkpoot
15. HDMI-poort
16. Poort voor netadapter
17. Sleuf voor beveiligingskabel
18. Aan-uitknop
19. Label met voorschriften
20. Servicetag

13. Ports USB 3.0 (2)
14. Port réseau
15. Port HDMI
16. Port de l'adaptateur secteur
17. Emplacement pour câble de sécurité
18. Bouton d'alimentation
19. Étiquette de conformité aux normes
20. Étiquette de numéro de service

1. Microfone digital
2. Câmera
3. Luz de status da câmera
4. Unidade ótica
5. Porta USB 2.0
6. Leitor de cartão de mídia
7. Luz de status da rede sem fio
8. Luz de status da bateria
9. Luz de atividade do disco rígido
10. Luz de status de energia
11. Touch pad
12. Porta para fone de ouvido

1. Micrófono digital
2. Cámara
3. Indicador luminoso de estado de la cámara
4. Unidad óptica
5. Puerto USB 2.0
6. Lector de tarjetas multimedia
7. Indicador luminoso del estado de la conexión inalámbrica
8. Indicador luminoso del estado de la batería
9. Indicador luminoso de la actividad de la unidad de disco duro
10. Indicador luminoso de estado de alimentación
11. Superficie táctil
12. Puerto de audífonos
13. Puertos USB 3.0 (2)
14. Puerto de red
15. Puerto HDMI
16. Puerto de adaptador de alimentación
17. Ranura del cable de seguridad
18. Botón de encendido
19. Etiqueta normativa
20. Etiqueta de servicio

